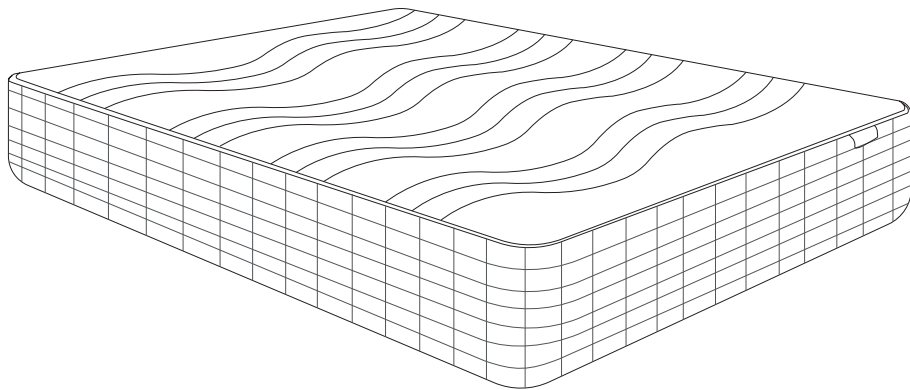


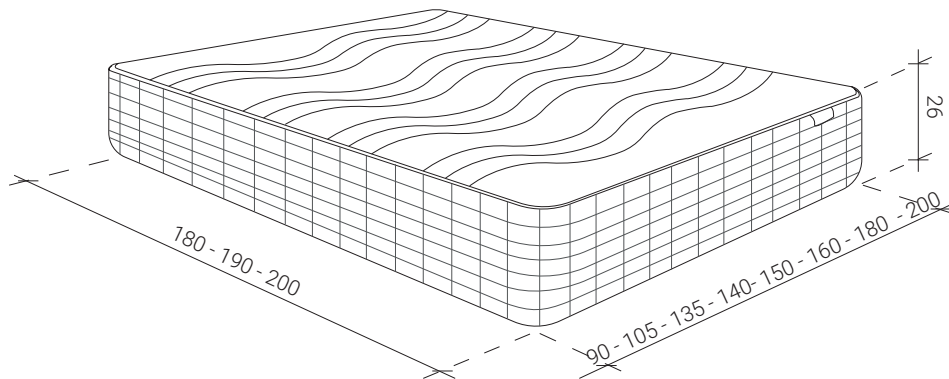
KENAY

JUMPER COLCHÓN /
JUMPER COLCHÃO /
JUMPER MATERASSO /
JUMPER MATELAS /
JUMPER MATTRESS /
JUMPER MATRATZE



MEDIDAS GENERALES

* Cotas en cm



ESPECIFICACIONES TÉCNICAS

Firmeza



Confort térmico



Visco




Soft Exclusive



Invierno / Verano

COMPOSICIÓN

- ① Tejido Strech
Cara A: Invierno. Suave y transpirable.
- ② Viscoelástica Premium en el acolchado.
Cara A. Ergonomía y confort.
- ③ Fibras Hipoalérgicas en los acolchados.
Ambas caras. Mejora la circulación del aire.
- ④ Soft Exclusive en los acolchados.
Ambas caras. Extra de confort.
- ⑤ Núcleo Flexcel.
Ergonómico y duradero.
- ⑥ Flexcel Ergofirm en el acolchado.
Cara B. Soporte y estabilidad.
- ⑦ Tejido Símil 3D Airfree.
Cara B: Verano. Controla la humedad.



CARACTERÍSTICAS TÉCNICAS

Ancho	90 - 105 - 135 - 140 - 150 - 160 - 180 - 200 cm
Fondo	180 - 190 - 200 cm
Alto	26 cm
Carga máxima	90 kg por persona

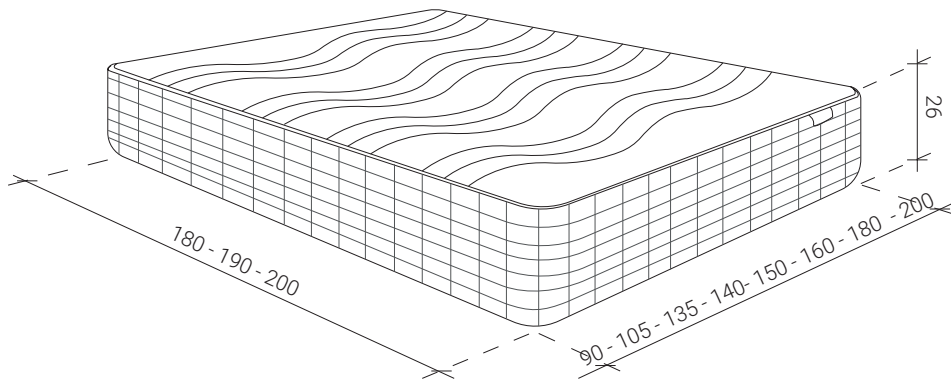
PESO	Fondo 180	Fondo 190	Fondo 200
Ancho 90	-- kg	13,3 kg	-- kg
Ancho 105	-- kg	14,6 kg	-- kg
Ancho 135	-- kg	19,2 kg	-- kg
Ancho 140	-- kg	-- kg	-- kg
Ancho 150	-- kg	21,2 kg	-- kg
Ancho 160	-- kg	22,6 kg	-- kg
Ancho 180	-- kg	25,2 kg	-- kg
Ancho 200	-- kg	-- kg	-- kg

TRANSPORTE Y MONTAJE

BULTOS	Dimensiones
Ancho 90	95 x 35 x 35 cm
Ancho 105	110 x 35 x 35 cm
Ancho 135	140 x 35 x 35 cm
Ancho 140	145 x 35 x 35 cm
Ancho 150	155 x 35 x 35 cm
Ancho 160	165 x 35 x 35 cm
Ancho 180	185 x 35 x 35 cm
Ancho 200	205 x 35 x 35 cm

MEDIDAS GERAIS

* Cotadas em cm



ESPECIFICAÇÕES TÉCNICAS

Firmeza



Confort térmico



Visco




Soft Exclusive



Inverno / Verano

COMPOSIÇÃO

- ① Tecido Stretch
Lado A: Inverno. Suave e respirável.
- ② Viscoelástico Premium no acolchoado.
Lado A. Ergonomia e conforto.
- ③ Fibras Hipoalergênicas no acolchoado.
Ambos os lados. Melhora a circulação de ar.
- ④ Soft Exclusive no acolchoado.
Ambos os lados. Extra de conforto.
- ⑤ Núcleo Flexcel.
Ergonômico e durável.
- ⑥ Flexcel Ergofirm no acolchoado.
Lado B. Suporte e estabilidade.
- ⑦ Tecido Símil 3D Airfree.
Lado B: Verão. Controla a umidade.



CARACTERÍSTICAS TÉCNICAS

Largura	90 - 105 - 135 - 140 - 150 - 160 - 180 - 200 cm
Fundo	180 - 190 - 200 cm
Alto	26 cm
Carga máxima	90 kg por pessoa

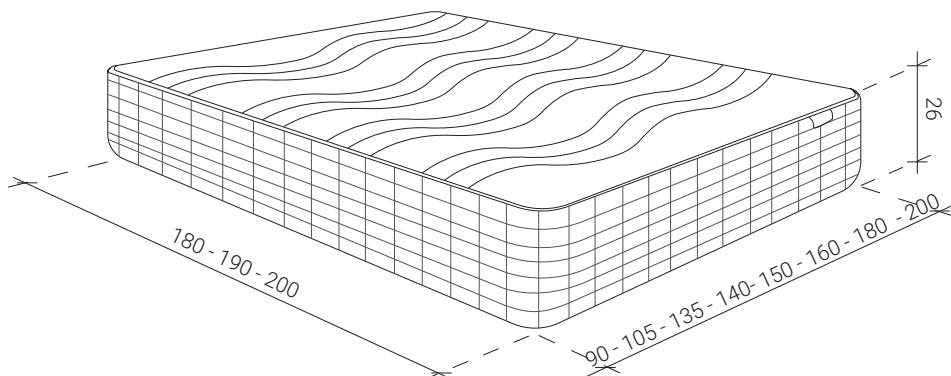
PESO	Fundo 180	Fundo 190	Fundo 200
Largura 90	-- kg	13,3 kg	-- kg
Largura 105	-- kg	14,6 kg	-- kg
Largura 135	-- kg	19,2 kg	-- kg
Largura 140	-- kg	-- kg	-- kg
Largura 150	-- kg	21,2 kg	-- kg
Largura 160	-- kg	22,6 kg	-- kg
Largura 180	-- kg	25,2 kg	-- kg
Largura 200	-- kg	-- kg	-- kg

TRANSPORTE E MONTAGEM

PACOTES	DIMENSÕES
Largura 90	95 x 35 x 35 cm
Largura 105	110 x 35 x 35 cm
Largura 135	140 x 35 x 35 cm
Largura 140	145 x 35 x 35 cm
Largura 150	155 x 35 x 35 cm
Largura 160	165 x 35 x 35 cm
Largura 180	185 x 35 x 35 cm
Largura 200	205 x 35 x 35 cm

MISURE GENERALI

* Quote in cm



SPECIFICHE TECNICHE

Fermezza

Comfort termico



Visco




Soft Exclusive



Inverno / Estate

COMPOSIZIONE

- ① Tessuto Stretch
Lato A: Inverno. Morbido e traspirante.
- ② Viscoelastico Premium nell'imbottitura.
Lato A. Ergonomia e comfort.
- ③ Fibre ipoallergiche nell'imbottitura.
Entrambe i lati. Migliora la circolazione dell'aria.
- ④ Soft Exclusive nell'imbottitura.
Entrambe i lati. Extra di comfort.
- ⑤ Nucleo Flexcel.
Ergonomico e resistente.
- ⑥ Flexcel Ergofirm nell'imbottitura.
Lato B. Supporto e stabilità.
- ⑦ Tessuto Simile 3D Airfree.
Lato B: Estate. Controlla l'umidità.



CARATTERISTICHE TECNICHE

Larghezza	90 - 105 - 135 - 140 - 150 - 160 - 180 - 200 cm
Profondità	180 - 190 - 200 cm
Altezza	26 cm
Carico massimo	90 kg per persona

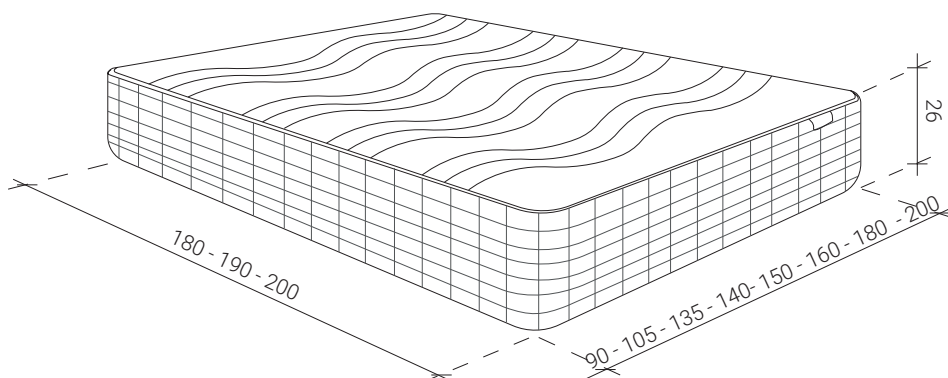
PESO	Profondità 180	Profondità 190	Profondità 200
Larghezza 90	-- kg	13,3 kg	-- kg
Larghezza 105	-- kg	14,6 kg	-- kg
Larghezza 135	-- kg	19,2 kg	-- kg
Larghezza 140	-- kg	-- kg	-- kg
Larghezza 150	-- kg	21,2 kg	-- kg
Larghezza 160	-- kg	22,6 kg	-- kg
Larghezza 180	-- kg	25,2 kg	-- kg
Larghezza 200	-- kg	-- kg	-- kg

TRASPORTO E MONTAGGIO

PACCHI	Dimensioni
Larghezza 90	95 x 35 x 35 cm
Larghezza 105	110 x 35 x 35 cm
Larghezza 135	140 x 35 x 35 cm
Larghezza 140	145 x 35 x 35 cm
Larghezza 150	155 x 35 x 35 cm
Larghezza 160	165 x 35 x 35 cm
Larghezza 180	185 x 35 x 35 cm
Larghezza 200	205 x 35 x 35 cm

MESURES GÉNÉRALES

* Dimensions en cm



SPÉCIFICATIONS TECHNIQUES

Fermeté

Confort thermique



Visco




Soft
Exclusive



Hiver / été

COMPOSITION

- ① Tissu extensible
Face A : hiver. Doux et respirant.
- ② Rembourrage en viscoélastique de première qualité.
Face A. Ergonomie et confort.
- ③ Fibres hypoallergéniques dans le rembourrage.
Sur les deux faces. Améliore la circulation de l'air.
- ④ Exclusivité douce dans le rembourrage.
Des deux côtés. Confort supplémentaire.
- ⑤ Noyau Flexcel.
Ergonomique et durable.
- ⑥ Flexcel Ergofirm dans le rembourrage.
Face B. Soutien et stabilité.
- ⑦ Tissu 3D Airfree.
Face B : été. Contrôle l'humidité.



CARACTÉRISTIQUES TECHNIQUES

Largeur	90 - 105 - 135 - 140 - 150 - 160 - 180 - 200 cm
Profondeur	180 - 190 - 200 cm
Hauteur	26 cm
Charge maximale	90 kg par personne

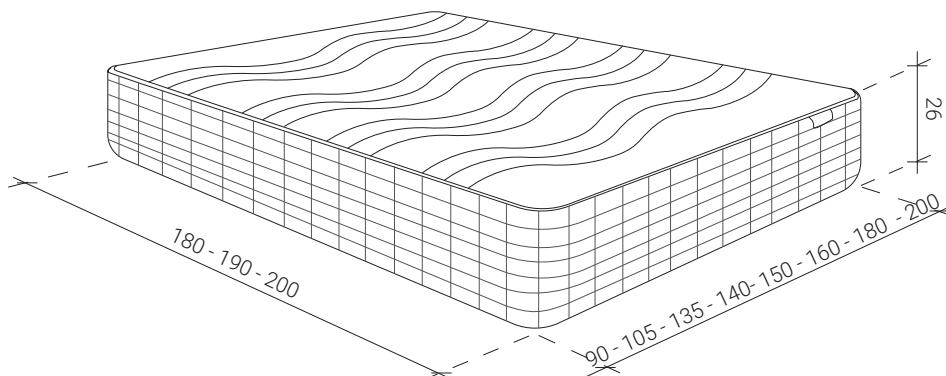
POIDS	Profondeur 180	Profondeur 190	Profondeur 200
Largeur 90	-- kg	13,3 kg	-- kg
Largeur 105	-- kg	14,6 kg	-- kg
Largeur 135	-- kg	19,2 kg	-- kg
Largeur 140	-- kg	-- kg	-- kg
Largeur 150	-- kg	21,2 kg	-- kg
Largeur 160	-- kg	22,6 kg	-- kg
Largeur 180	-- kg	25,2 kg	-- kg
Largeur 200	-- kg	-- kg	-- kg

TRANSPORT ET ASSEMBLAGE

PAQUETS	Dimensions
Largeur 90	95 x 35 x 35 cm
Largeur 105	110 x 35 x 35 cm
Largeur 135	140 x 35 x 35 cm
Largeur 140	145 x 35 x 35 cm
Largeur 150	155 x 35 x 35 cm
Largeur 160	165 x 35 x 35 cm
Largeur 180	185 x 35 x 35 cm
Largeur 200	205 x 35 x 35 cm

GENERAL MEASURES

* Dimensions in cm



TECHNICAL SPECIFICATIONS

Firmness



Thermal comfort



Visco




Soft Exclusive



Winter / Summer

COMPOSITION

- ① Stretch fabric
Side A: Winter. Soft and breathable.
- ② Premium viscoelastic in the padding.
Side A. Ergonomics and comfort.
- ③ Hypoallergenic fibres in the padding.
Both sides. Improves air circulation.
- ④ Soft Exclusive in the quilts.
Both sides. Extra comfort.
- ⑤ Flexcel core.
Ergonomic and durable.
- ⑥ Flexcel Ergofirm in the padding.
Side B. Support and stability.
- ⑦ Airfree 3D simile fabric.
Side B: Summer. Controls humidit



TECHNICAL CHARACTERISTICS

Width	90 - 105 - 135 - 140 - 150 - 160 - 180 - 200 cm
Depth	180 - 190 - 200 cm
Height	26 cm
Maximum load	90 kg per person

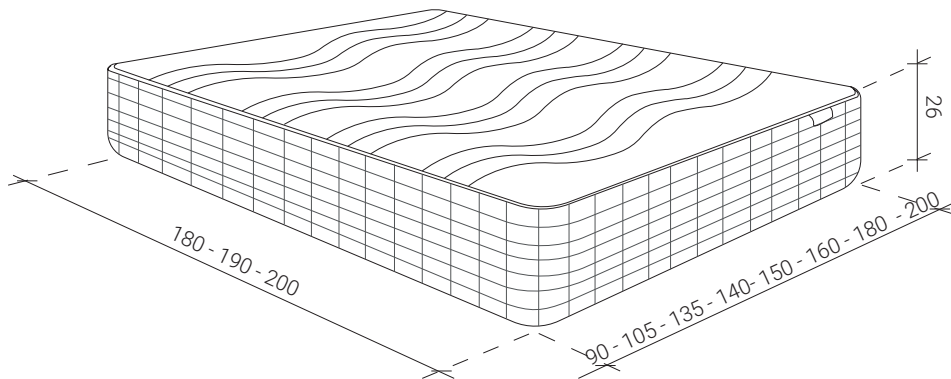
WEIGHT	Depth 180	Depth 190	Depth 200
Width 90	-- kg	13,3 kg	-- kg
Width 105	-- kg	14,6 kg	-- kg
Width 135	-- kg	19,2 kg	-- kg
Width 140	-- kg	-- kg	-- kg
Width 150	-- kg	21,2 kg	-- kg
Width 160	-- kg	22,6 kg	-- kg
Width 180	-- kg	25,2 kg	-- kg
Width 200	-- kg	-- kg	-- kg

TRANSPORT AND ASSEMBLY

PACKAGES	Dimensions
Width 90	95 x 35 x 35 cm
Width 105	110 x 35 x 35 cm
Width 135	140 x 35 x 35 cm
Width 140	145 x 35 x 35 cm
Width 150	155 x 35 x 35 cm
Width 160	165 x 35 x 35 cm
Width 180	185 x 35 x 35 cm
Width 200	205 x 35 x 35 cm

ALLGEMEINE MASSNAHMEN

* Abmessungen in cm



TECHNISCHE DATEN

Festigkeit



Thermischer Komfort



Visco




Soft Exclusive



Winter / Sommer

ZUSAMMENSETZUNG

- ① Stretch-Stoff
Seite A: Winter. Weich und atmungsaktiv.
- ② Hochwertige Viskoelastik in der Polsterung.
Seite A. Ergonomie und Komfort.
- ③ Hypoallergene Fasern in der Polsterung.
Beide Seiten. Verbessert die Luftzirkulation.
- ④ Soft Exclusive in den Steppdecken.
Beide Seiten. Zusätzlicher Komfort.
- ⑤ Flexcel-Kern.
Ergonomisch und langlebig.
- ⑥ Flexcel Ergofirm in der Polsterung.
Seite B. Unterstützung und Stabilität.
- ⑦ 3D Airfree-Simile-Gewebe.
Seite B: Sommer. Reguliert die Feuchtigkeit.



TECHNISCHE MERKMALE

Breite	90 - 105 - 135 - 140 - 150 - 160 - 180 - 200 cm
Tiefe	180 - 190 - 200 cm
Höhe	26 cm
Maximale Belastung	90 kg pro Person

GEWICHT	Tiefe 180	Tiefe 190	Tiefe 200
Breite 90	-- kg	13,3 kg	-- kg
Breite 105	-- kg	14,6 kg	-- kg
Breite 135	-- kg	19,2 kg	-- kg
Breite 140	-- kg	-- kg	-- kg
Breite 150	-- kg	21,2 kg	-- kg
Breite 160	-- kg	22,6 kg	-- kg
Breite 180	-- kg	25,2 kg	-- kg
Breite 200	-- kg	-- kg	-- kg

TRANSPORT UND MONTAGE

PAKETE	Abmessungen
Breite 90	95 x 35 x 35 cm
Breite 105	110 x 35 x 35 cm
Breite 135	140 x 35 x 35 cm
Breite 140	145 x 35 x 35 cm
Breite 150	155 x 35 x 35 cm
Breite 160	165 x 35 x 35 cm
Breite 180	185 x 35 x 35 cm
Breite 200	205 x 35 x 35 cm